



## Esipuhe

”Herra R ja kissa D tärinän jäljillä” -puheopetusmateriaali on tarkoitettu koulun tai päiväkodin erityisopettajalle, käytettäväksi r-äännettä harjoittelevan lapsen kotiharjoittelun tueksi.

Tärkeimpänä tukijana kotona on lapsen vanhempi tai muu aikuinen, joka ottaa vastuun päivittäisestä harjoittelusta.

Harjoitukset soveltuvat parhaiten 5–8-vuotiaille lapsille. Jotta lapsi onnistuisi löytämään oikean äänteen, hänen tulee olla motivoitunut harjoittelemaan sitä. Tässä materiaalissa motivaatiota tarjoavat tehtävien hauskat hahmot, mielenkiintoiset kuvat, sekä väritys- ja piirustustehtävät.

Tehtävät on tarkoitus tehdä yhdessä aikuisen kanssa ja päästä näin yhdessä pelaamaan ja ratkaisemaan arvoituksia. Tehtävät ovat toiminnallisia, eli harjoittelun apuna voidaan kotona käyttää oman kehon lisäksi esimerkiksi portaita, pikkuautoja, palloja ja trampoliinia. Samalla seurataan, miten Herra R ja kissa D etsivät tärisevän äänen lähdettä.

Opetusmateriaalin tehtävät kopioidaan oppilaalle kotiin. Tehtävä käydään puheopetustuokiolla yhdessä läpi, ja seuraavalla kerralla se tehdään tuokion alussa vielä kerran ennen uutta harjoitusta. Puheopetustuokio olisi hyvä olla kerran viikossa.

Materiaalin harjoituksia on tarkoitettu tehtäväksi päivittäin. Harjoitustuokion ei tarvitse olla pitkä, mutta niitä tulee olla tarpeeksi usein. Tämän kontrolloimiseksi tehtävissä on aina harjoittelun jälkeen piirtämis- tai väritystehtävä, sekä paikka kotona vastuun ottaneen aikuisen allekirjoitukselle.

Materiaali sisältää yhdeksän pakollista harjoitusta, jotka ovat oleellisia tarinan juonen kannalta. Pakollisten harjoitusten 1 ja 2 jälkeen opettaja saa päättää tehtävien tekemisen järjestyksen ja määrän sivuilta 11–22. Näissä tehtävissä tulee kuitenkin pysyä niin kauan, että lapsi saa kunnollisen täryn. Tämän jälkeen täryä on mahdollista voimistaa pakollisissa harjoituksissa 3–5.

Edellisten harjoitusten jälkeen r-äänteen täryn pitäisi onnistua helposti ja lapsi voi alkaa harjoitella sitä eri konteksteissa ja vakiinnuttamaan sitä puheeseensa. R-harjoittelu jatkuu pakollisella harjoituksella 6. Tämän jälkeen opettaja voi valita lapselle seuraavien tehtävien järjestyksen ja määrän sivuilta 28–35. Lopuksi seikkailun loppuratkaisuun ja tärinän lähteeseen päästään pakollisissa harjoituksissa 7–9.

Harjoittelemisen iloa!

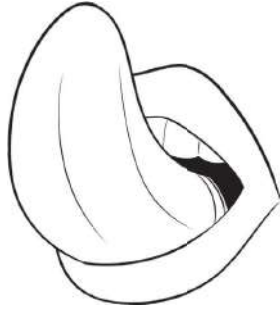


# Sisällys

<b>Esipuhe</b>	<b>6</b>
<b>Osa I – Heppuli ja Kissa D</b>	
Pakollinen harjoitus 1	8
Pakollinen harjoitus 2	9
Täryharjoituksia	11 - 22
Pakollinen harjoitus 3	23
Pakollinen harjoitus 4	24
Pakollinen harjoitus 5	25
R-diplomi	26
<b>Osa II – Kissa D nimittää Heppulin Herra R:ksi</b>	
Pakollinen harjoitus 6	27
R-harjoituksia	28 - 35
Pakollinen harjoitus 7	36
Pakollinen harjoitus 8	37
Pakollinen harjoitus 9	38

## Pakollinen harjoitus 2

Heppulin ja kissa D:n koti on siinä hauska, että se pystyy muuttamaan muotoaan tarpeen mukaan.



Talossa on ullakko.  
Nosta kieli kohti nenää.



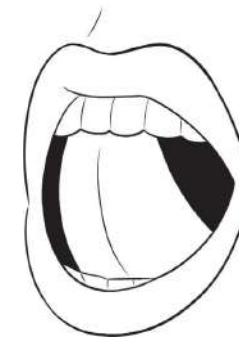
Kodissa on kaksi parvekettä.  
Liikuta kieltä sivulta toiselle, varo ettei leuka liiku.



Illan tullen Heppuli ja kissa D menevät  
makuupussiin nukkumaan.  
Laita kielesi rullalle.



Lämpiminä päivinä koti muuttuu uima-altaaksi.  
Laita kieli ulos suusta, suu auki ja nosta kielen laitoja ylös.




Heppuli pääsee hissillä kerroksesta toiseen.  
Kieli pysyy R:n kodissa, suu menee auki ja kiinni.

Käy joka päivä kielellä Heppulin ja kissa D:n kodin eri osissa.  
Harjoiteltuasi piirrä yksi huonekalu.

aikuisen allekirjoitus

Heppulilla on monta vanhaa autoa. Ne kuitenkin temppuilevat välillä eivätkä meinaa käynnistyä. Tällöin kissa D joutuu työntämään niille vauhtia.


Yritä käynnistää kissa D:n kanssa kaikkia autoja ainakin viisi kertaa. Voit käyttää kotona omaa pikkuautoasi apuna.



**DN DN DNNN**

**DEN DEN DREN**

**DN DN DRNN**




Harjoiteltuasi väreitä yksi auton osa.

aikuisen allekirjoitus

Joskus öisin Heppuli ja kissa D heräävät ystävänsä pöllö H:n huhuiluun.  
Hän haluaisi tulla ystävilleen iltateelle.

*Huhuile sinäkin kuin pöllö H.*



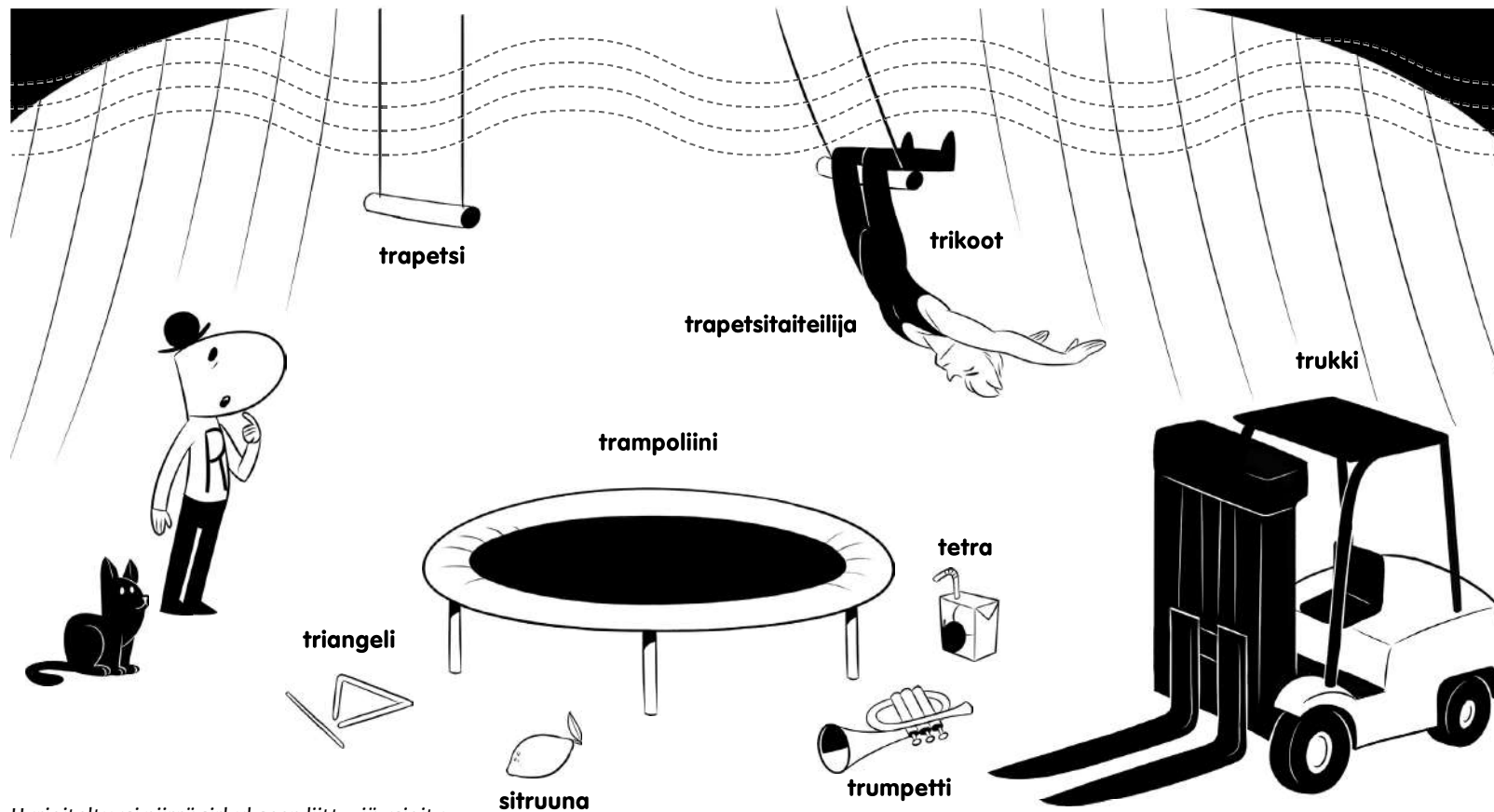
Harjoiteltuasi piirrä puuhun lehti ja väritä se.

aikuisen allekirjoitus

## Sirkus


Sirkuksessa on vilskettä ja vilinää. Herra R yrittää kuvailla kissa D:lle kaiken, mitä hän näkee hyvin tarkasti.

Kerro sinäkin tarkasti, mitä kuvassa tapahtuu.



Harjoiteltuasi piirrä sirkukseen liittyviä asioita.

aikuisen allekirjoitus



# DIPLOMI

**Onneksi olkoon!**

\_\_\_\_\_ on harjoitellut ahkerasti ja oppinut ärrän täryn.  
Nyt hän voi yhdessä kissa D:n kanssa kutsua Heppulia Herra R:ksi!

